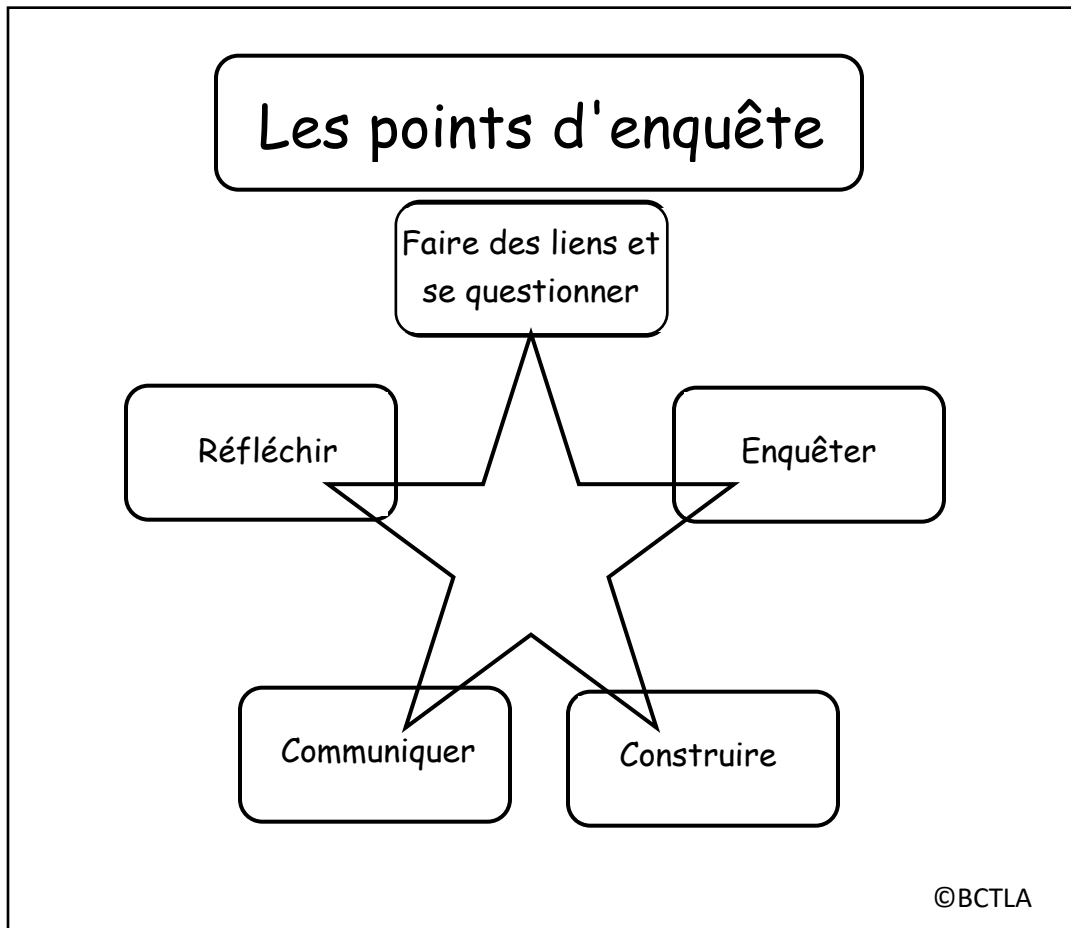


Mon projet d'enquête!

Par _____





FAIRE DES LIENS ET SE QUESTIONNER



ÉTAPE 1. Être curieux & Explorer!

ÉTAPE 2. Penser & Faire des liens.

ÉTAPE 3. Choisir une question intéressante à enquêter.

Qu'est-ce que je sais déjà?

À quoi ça me fait penser?

Dessine quelque chose que tu as explorée.

Quelles questions me
viennent en tête?

Choisis une question d'enquête.

Qu'est-ce que je veux
apprendre de plus?



ENQUÊTER



ÉTAPE 1. Savoir où trouver de bonnes informations.

ÉTAPE 2. Commencer à recueillir de l'information.

ÉTAPE 3. Choisir les meilleures informations.


Où est-ce que je peux
trouver de l'information?

Comment est-ce que je sais si
cette information est vraie?

Voici des endroits et des façons de trouver des informations
à propos de mon sujet d'enquête.

☐

Explorer/Tester

☐

Livres

☐

Internet

☐

Magazines

☐

Articles de journaux

☐

Films/Documentaires

☐

Experts

☐☐



ENQUÊTER



Quelles sont les informations
les plus importantes?

D'où vient cette
information?

CONSTRUIRE

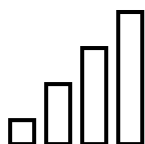
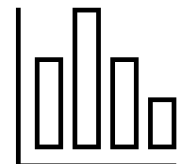
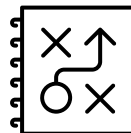
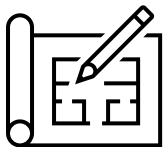
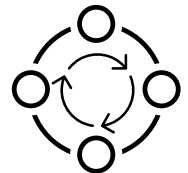
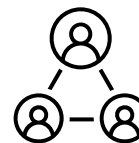
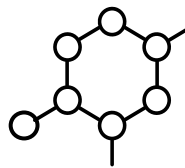


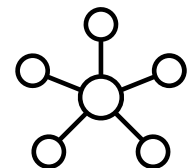
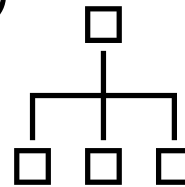
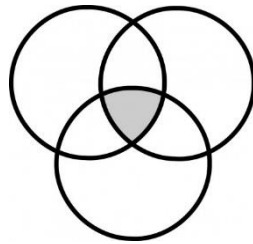
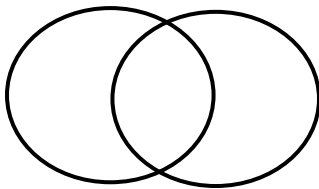
ÉTAPE 1. Rechercher des liens entre les faits.

ÉTAPE 2. Organiser ses informations.


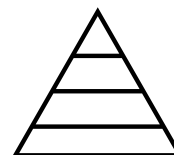
Comment est-ce que je peux bien grouper ou trier mon information?

Comment est-ce que je peux le dire dans mes propres mots?

Venn Diagram



- 1 _____
- 2 _____
- 3 _____
- 4 _____





CONSTRUIRE

A large, empty rectangular area with rounded corners, intended for drawing or writing.

COMMUNIQUER


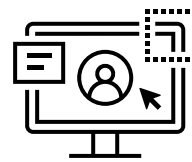





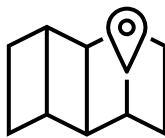



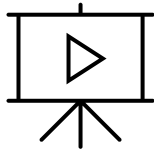

ÉTAPE 1. Choisir une façon de partager cette information avec les autres.

ÉTAPE 2. Organiser et préparer sa présentation.

ÉTAPE 3. Partager son apprentissage.

Quelle est la meilleure façon pour moi de partager ce que j'ai appris?

Comment est-ce que je peux organiser mes idées pour bien communiquer?





COMMUNIQUER

A large, empty rectangular area with rounded corners, intended for writing or drawing.



ÉTAPE 1. Prendre le temps penser.

ÉTAPE 2. Parler avec les autres et écouter leurs idées.

ÉTAPE 3. Planifier les prochaines étapes.

Comment je me sens?

Qu'est-ce qui va bien?

Qu'est-ce qui pourrait aller mieux?

Faire des liens et se questionner

Enquêter



Comment je me sens?

Qu'est-ce qui va bien?

Qu'est-ce qui pourrait aller mieux?

Construire

Communiquer